

Sanitärräume für Schulen und Universitäten



WC-Trennwände und Schamwände	3-12
Garderobenschränke und -anlagen	13-16
Sitzbänke und Garderobenhakenleisten	17-20
Zubehör	21
Ausstattungsvarianten	22

WC-Trennwände und Schamwände

schäfer
Trennwandsysteme



So schön kann Trennung sein.



Geprüfte Sicherheit. Exklusives Design. Die Schäfer Glaskabinen.

Exklusivität, Qualität, Sicherheit – keine andere Kabine bietet diese Attribute auf so lange Zeit. Der Werkstoff Glas schafft nicht nur ein besonderes und hochwertiges Ambiente, er ist darüber hinaus ideal geeignet, wenn es darum geht, robuste, langlebige und vandalismus-sichere Konstruktionen zu schaffen. So haben z.B. „Graffiti-Künstler“ kaum eine Chance.

Der gute Eindruck bleibt auf Dauer erhalten und Kosten für aufwändige Reparaturen und Sonderreinigungen entfallen. Mit der vom TÜV zertifizierten Qualität sind Sie außerdem auf der sicheren Seite. Eine Investition, die sich lohnt.

Erfolgreich umgesetzte Schulsanierungen der letzten Jahre zeigen den nachhaltigen Erfolg, der mit Glaskabinen im Schulbereich erzielt werden kann. Der Vandalismus wird nahezu komplett vermieden.



(1)



(2)



(3)



(4)

(1)

WC-Trennwand aus Glas Typ VITRUM III

- Fronten und Zwischenwände aus hochwertigem Sicherheitsglas gefertigt
- Material Glas bietet Vorteile bei der Reinigung und Pflege
- Auf Glas lassen sich Kugelschreiber, Filzschreiber oder Farbspray leicht entfernen
- Die Lebensdauer und das hochwertige Aussehen der Sanitäranlage bleiben deutlich länger erhalten
- Beschläge aus hochwertigem Edelstahl
- Türen optional mit Soft-Close Funktion, für eine deutlich verminderte Geräuscentwicklung

(2)

WC-Trennwände und Schamwände aus Glas

- Hygienische Lösung
- Exklusive Materialauswahl
- Perfekt aufeinander abgestimmtes Raumkonzept mit WC-Trennwänden und Schamwänden aus Glas
- Flächenbündige Fronten
- Minimalistische Beschlagsysteme
- Große Gestaltungsfreiheit

(3)

WC-Trennwände Typ VITRUM II

- Kabinenanlage aus Sicherheitsglas (ESG-H)
- Exklusiv, langlebig und reinigungsfreundlich
- Beschläge aus hochwertigem eloxiertem Aluminium
- Türen optional mit Soft-Close Funktion, für eine deutlich verminderte Geräuscentwicklung

(4)

WC-Trennwand VITRUM II als Eckvariante

- Aus Sicherheitsglas (ESG-H)
- Glas-Schamwände als wandhängende Konstruktion
- Besonders reinigungsfreundlich



Bei den Neubauten bestand der planerische Anspruch darin, einprägsame, nicht alltägliche Räume für heranwachsende Menschen zu schaffen, die sehr gerne benutzt werden und dabei den Vandalismus deutlich reduzieren.

Marcus Schmitt, planender Architekt
Marcus Schmitt Architekten
BDA & NEUMANNarchitektur

Erlebniswelt Schulalltag. WC-Trennwände mit Motivdruck.

Trist und farblos war gestern. Schüler und Studenten von heute möchten sich auch in ihrer Lern- und Lehrzeit in allen Bereichen wohlfühlen. Dazu gehört selbstverständlich auch die Zeit, die bei der Nutzung sanitärer Anlagen aufgebracht wird.

Die Farbauswahl und die Gestaltung in Sanitärräumen spielt eine wichtige Rolle. Farben bestimmen den Schul- und Unialltag und nehmen Einfluss auf das Wohlbefinden der Lernenden. Eine angenehme Atmosphäre sollte deshalb auch in den WC-Räumen geschaffen werden. Die Kombination aus Farben und Motiven ermöglicht einzigartige Themenwelten, die je nach Umsetzung förmlich zum Leben erweckt werden.

Die langfristige Betrachtung von realisierten Schulprojekten zeigt den deutlichen Rückgang von Vandalismus in ansprechend gestalteten Bereichen. Somit zahlt sich auch eine höhere Anfangsinvestition innerhalb kürzester Zeit aus.



Mit der einladenden Gestaltung der WCs möchten wir die Schülerinnen und Schüler dafür sensibilisieren, den Sanitärräumen mehr Wertschätzung entgegenzubringen.

Achim Gaiser
Amt für Bau und Immobilien,
Frankfurt am Main

(1)

WC-Trennwand EF-3 mit Motivdruck

- Für Nass- und Trockenräume geeignet
- Hervorragendes Design, hohe Stabilität, absolute Wasserbeständigkeit
- Flächenbündige Fronten erleichtern die Pflege
- Gefertigt aus 36 mm starken Sandwichelementen mit beidseits 3 mm starker HPL Auflage
- Innenliegender verwindungssteifer Aluminiumrahmen
- Der Türfalz wird durch den innenliegenden Rahmen gebildet
- Geräuschloses Schließen der Türen durch Dämpfungsgummi bietet einen großen Vorteil im lauten Schulalltag
- Eingebauter Fingerklemmschutz für noch mehr Sicherheit

(2) + (3) + (4)

Wandverkleidungen mit Motivdruck

- Einheitliches Gestaltungskonzept schafft Räume zum Wohlfühlen
- Rückwände und WC-Trennwände im gleichen Design, umgesetzt für alle Bereiche des Sanitärraums
- Sehr reinigungsfreundlich
- Individuelle Motivwahl
- Nahezu unzählige Farbkombinationen
- WC-Trennwände mit Motivdruck reduzieren durch ihre Erscheinung Beschädigungen durch Vandalismus



(1)

(1)

Einheitliches Gestaltungskonzept schafft

Orientierung und Harmonie

- Gestaltungskonzept verbindet Sanitärräume und Schulgebäude architektonisch miteinander
- Hoher Wirkungsbereich der farblichen Gestaltung zur Orientierung, z.B. in Etagen, Gebäudeblöcken, etc.

(2)

WC-Trennwand EF-3 JUMP in schwebender Optik

- Zurückgesetzte Füße und zurückgesetztes Kopfprofil lassen die Anlage optisch schweben
- Erleichtert die Pflege und Reinigung
- Bauweise hier mit Integration einer behindertengerechten Toilette. Der zusätzliche Stützfuß unter der Seitenwand bietet dafür Stabilität

(3)

Die WC-Verriegelung INSAFE

- Großes Rot-Weiß-Sichtfenster auf der Kabinenaußen- und -innenseite bietet dem Nutzer ein sicheres Gefühl verriegelt zu haben
- Besonders handlicher Griff, kinderfreundlich zu bedienen
- Aus robusten sowie pflegeleichtem Aluminium
- Große Sichtfenster erleichtern das Finden einer freien Kabine

(4)

Individuelle Anfertigung an jede Raumsituation

- Breitere Türen für Menschen mit Beeinträchtigungen
- Piktogramme sorgen für eine einfache Orientierung



(2)



(3)



(4)



(1)




(2)



(3)



(4)



(5)

(1)

Sanitärtrennwand SVF30 JUMP in schwebender Optik

- Zurückgesetzte Füße und zurückgesetztes Kopfprofil lassen die Anlage optisch schweben
- Besonders reinigungsfreundlich
- Gefertigt aus 30 mm starken Spanverbundplatten
- Hervorragend für die Gestaltung von Trockenräumen geeignet
- Die Wandanschlüsse erfolgen mittels Schattenfuge (bei Abmauerungen nicht möglich)
- Glatte und pflegeleichte Fronten

(2)

Schamwände

- Gefertigt aus 13 mm HPL Material
- Intensive Farben schaffen einen gelungenen Kontrast
- Wandhängende Konstruktion mittels stabiler Wandhalter aus eloxiertem Aluminium
- Besonders reinigungsfreundlich und hygienisch
- Bedruckte Motivwände sind ein weiteres optisches Highlight und ein zentrales Gestaltungselement
- Die Motivauswahl erfolgt ganz nach Kundenwunsch

(3)

Waschtische

- Gefertigt aus 13 mm wasserfestem HPL Material
- Ein einheitliches Farb- und Materialkonzept schafft Harmonie

(4) + (5)

Stabile Konstruktion

- Stabile Aluminiumhalter
- Stabiles Kopfprofil, um 150 mm zurückgesetzt
- Die Beschlagsteile sind in der Front nicht sichtbar und lassen die Anlage schwebend und leicht erscheinen
- Edelstahl- oder Aluminiumfüße zurückgesetzt unter der Mitteltrennwand befestigt
- Zusätzliche Stabilisierung durch Aluminiumhalter verhindert ein Ausbrechen
- Verbindung zwischen Trennwand und Front erfolgt unter den Elementen mittels T-Verbinder



(1)

WC-Trennwände in Standardbauweise

(1) + (2)

Kabinenanlage Typ SVF30

- Aus melaminharzbeschichteten Vollspanplatten
- Mit farbigen ABS-Umleimern
- Die Alternative, wenn außer reiner Funktion auch Gestaltung gefordert wird
- Flächenbündige Anlage mit glatten Fronten auch bei nach außen öffnenden Türen
- Dies wird durch ein spezielles Anschlagprofil erreicht
- Schnelle Reinigung der Wände
- Wirksamer Kantenschutz
- Hochwertige und ansprechende Optik

(3)

Kabinenanlage Typ SV30

- Aus melaminharzbeschichteten Spanplatten
- Die richtige Wahl, wenn ein stabiler und pflegeleichter Anlagentyp in Basisausführung benötigt wird
- Für trocken gehaltene Sanitärbereiche das ideale WC-Trennwandsystem
- Durch den Einsatz von Farben entsteht immer wieder ein neues Raumkonzept



(2)



(3)



Vorher



Nachher

(1)

WC-Trennwand VK13 in Standardbauweise

- Ideal für den Einsatz in Schulen und Universitäten
- Wird den enormen Anforderungen im Schulalltag bestens gerecht
- Hohe Stabilität
- Absolute Wasserfestigkeit
- Reinigungsfreundlich
- Ansprechendes Design

(2)

Mit INSAFE alles perfekt im Griff

- Großes Rot-Weiß-Sichtfenster auf der Kabinenaußen- und -innenseite bietet dem Nutzer ein sicheres Gefühl verriegelt zu haben und erleichtert das Finden einer freien Kabine
- Besonders handlicher Griff, kinderfreundlich zu bedienen
- Aus robustem sowie pflegeleichtem Aluminium

(3) + (4)

Allroundtalent VK13

- Großer Gestaltungsspielraum in Material und Farbe
- Realisierung individueller Raumkonzepte möglich
- Besonders robust und langlebig
- Behält auch nach vielen Jahren der Nutzung ein ansprechendes Aussehen
- Rückwandplatten in Farbe und Abmessung individuell gestaltbar

Um auf die Bedürfnisse von Personen mit Einschränkungen optimal eingehen zu können, werden die Türen komfortabel in der Breite ausgeführt und mit einem greiffreundlichen Türgriff ausgestattet.



(1)



(2)

(1) + (2)

WC-Trennwand VK13 in Standardbauweise

- Hohe Stabilität
- Absolute Wasserfestigkeit
- Reinigungsfreundlichkeit
- Ansprechendes Design
- Hält den hohen Anforderungen von Schulen und Universitäten bestens stand
- VK13 ermöglicht in Material, Farbe und Formgebung eine ganz individuelle Raum- und Farbgestaltung
- Auch mehrfarbige Kabinen perfekt realisierbar
- Gefertigt aus 13 mm starken HPL-Vollkernplatten
- Senkrechte Profile, die bis in das Kopfprofil und die Bodenfüße durchgehend gefertigt sind, ermöglichen eine extrem stabile Konstruktion

Garderobenschränke und -anlagen





(1)

Schäfer Gardrobenschränke Typ GVKF13

(1)

Alles gut verstaut

- Schulsachen und Bekleidung sicher und sauber verwahren
- GVKF13 ist ideal für den hektischen und turbulenten Schul- und Universitätsalltag geeignet
- Kompletter Korpus aus wasserfestem HPL gefertigt
- Extrem robust und langlebig
- Motivauswahl erfolgt kundenindividuell

(2)

Individuelle Planung

- Abmessungen und Aufteilungen der Schränke vollkommen frei wählbar
- Passen sich perfekt an jede Raumsituation an
- Flächenbündige Fronten als optisches Highlight
- Besonders reinigungsfreundlich

(3)

Motivgestaltung

- Dreifachschränke auf einem Aluminiumuntergestell mit Sockelverkleidung. Nur eine von vielen möglichen Varianten
- Motiv wird bei der Herstellung in die HPL-Platte eingepresst
- So entsteht eine robuste und dauerhafte Oberfläche

(4)

Clever integriert

- Schrankanlage mit integrierten Abfallbehältern. Nur eine von vielen Möglichkeiten, den Schulalltag durchdacht zu gestalten.



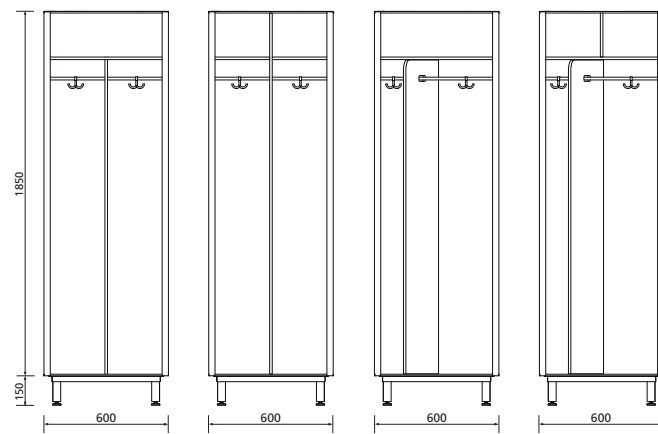
(2)



(3)

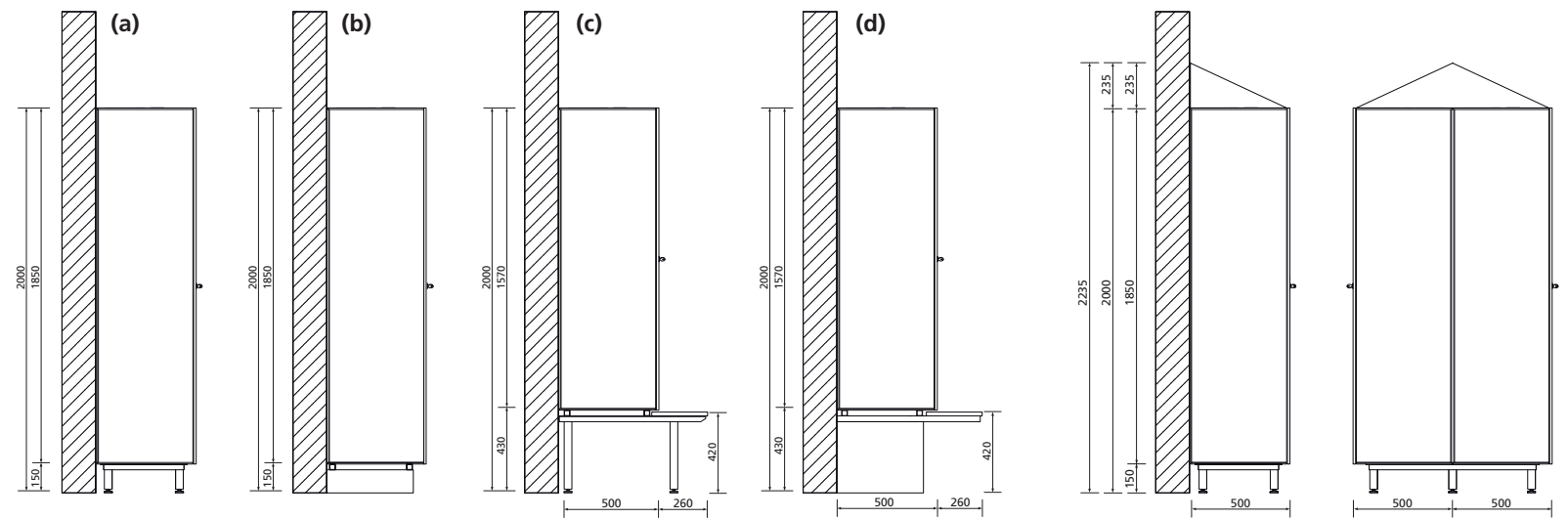


(4)



- Sehr variable Schrankaufteilung
- Ein-oder Zweifach-Schränke
- Mehrfach-Schränke
- Z-Schränke
- Helm-und Wertfächer
- Größen und Anordnungen werden der Raumsituation individuell angepasst

- In verschiedenen Ausführungen lieferbar
- Mitteltrennwand im Schrankabteil trennt z.B. Straßen- von Arbeitskleidung
- Mitteltrennwand auch als bewegliche Variante möglich



Auch die Aufstellmöglichkeiten richten sich ganz nach den baulichen Situationen:

(b) Montage auf einem bauseitigen, gefliesten Betonsockel

(d) Montage auf einem bauseitigen, gefliesten
Betonsockel mit integrierter vorgebauter Sitzbank

Aufgesetzte Schrägdächer verhindern, dass Taschen oder sonstige Gegenstände auf den Schränken abgestellt werden. Vor allem im Hygienebereich ein wichtiges Kriterium.

Ausstattung und Zubehör

(1) Hochstabiler Türstopper aus Edelstahl bei Schränken des Typs GVKF13

- Bei Ein-, Zweifach- und Z-Schränken verbaut
- Begrenzter Öffnungswinkel auf 95°
- Dämpfung vermindert die Geräuscentwicklung
- Türen mit verdeckt liegenden, wartungsfreien Edelstahlscharnieren ausgestattet

(2) Öffnungsbegrenzer bei Schränken des Typs SGVK13 / AGVK13

- Geräuschgedämpft
- Führung erfolgt durch den Korpus

(3) Innenausstattung Einfach-Schrank Typ GVKF13

- Hutboden
- Kleiderstange
- Verschiebbare Zweifach-Haken
- Andere Innenausstattungen auf Kundenwunsch

(4) Innenausstattung Einfach-Schrank Typ SGVK13/AGVK13

- Hutboden
- Kleiderstange
- Zwei verschiebbare Haken
- Optionale Perforation des Schrankes nach Kundenwunsch

(5) Fachboden Garderobenschränke Typ GVKF13

- Komplett geschlossen
- Unempfindliches Vollkernmaterial
- Gerundete Korpusecken
- Reinigungsfreundlich und robust






(6) Stangenboden aus Aluminiumrohren optional Wasser kann nach unten abtropfen

(7) Perforation oder Schlitzung des Schrankbodens optional

(8) Schließlösungen

- Z.B. Pfandschlösser
- Zusätzlicher Aufbruchschutz der Türen
- Diebstahlsicherungsbolzen bei Ein-, Zweifach- sowie Z-Schränken

(9) Zylinderhebelschlösser als Hauptschließanlage für Personalschränke



(10) Nummerierung standardmäßig für alle Schrankschranktypen

- Silberfarbene Kunststoffnummernschilder mit schwarzer Gravur
- Optional aus Aluminium oder Edelstahl erhältlich

(11) Gravur-Konturfräsung der Nummerierung direkt ins HPL

(12) Gravur komplett ausgefräst

(13) + (14) + (15) Schlüsselarmbänder

- Aus verschiedenen Materialien
- Schlüsselplättchen und sonstiges Schrankzubehör individuell nach Kundenwunsch gestaltbar

(16) Kleiderbügel

- Aus bruchfestem Nylon
- Abgestimmt auf die Standardgrößen der Garderobenschränke


(17) Zusätzliches Kleidernetz erhöht den Komfort für die Besucher

(18) Kleiderbügel mit zusätzlichem Schuhhaken

(19) Kleiderbügel mit Schuhhaken und Netz

Sitzbänke und Garderobenhakenleisten





(1)



(2)

(1)

Garderobenschränke Typ GVKF13

- Vorgebaute Sitzbank aus HPL-Vollkernplatten
- Absolute Wasserbeständigkeit
- Für Nass- und Trockenräume ideal geeignet
- Robuste und langlebige Konstruktion
- Besonders reinigungsfreundlich aufgrund der bodenfreien Bauweise der Sitzbänke

(2)

Sitzbankkonstruktion

- Aus robustem und pflegeleichtem HPL gefertigt
- Absolute Wasserbeständigkeit
- Abmessungen und Design ganz nach Kundenwunsch
- Hakenleisten komplettieren den Umkleidebereich



(1)



(2)



(3)

(1)

Hakenleiste mit Trägerplatte aus Glas

- 10 mm Sicherheitsglas
- Wahlweise satiniert, klar oder farbig beschichtet
- Spezialhaken aus Edelstahl
- Flächenbündige Wandbefestigung mittels Edelstahlrosetten

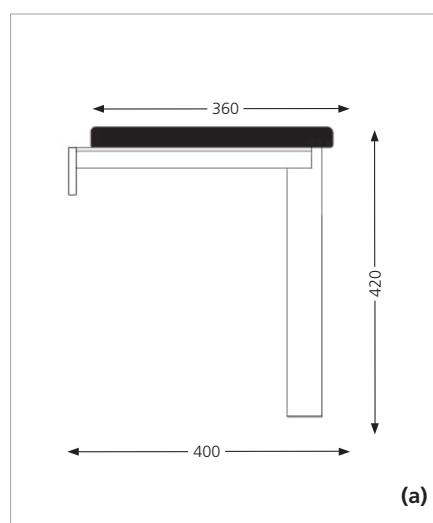
(2) + (3)

Garderobenhakenleiste aus Aluminiumrundrohren

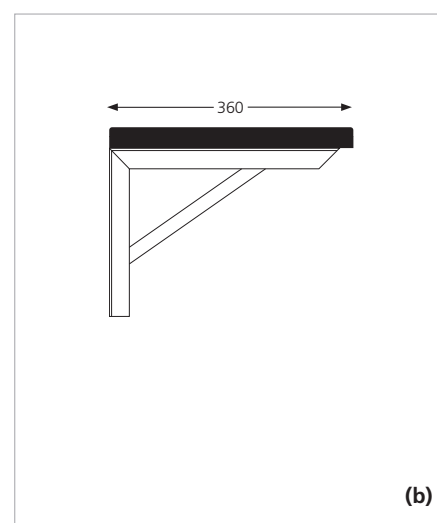
- Sicherheitsdreifachhaken
- Haken hinter der Hakenleiste liegend schaffen Sicherheit
- Keine vorstehenden Teile
- Unfallgefahr wird deutlich minimiert



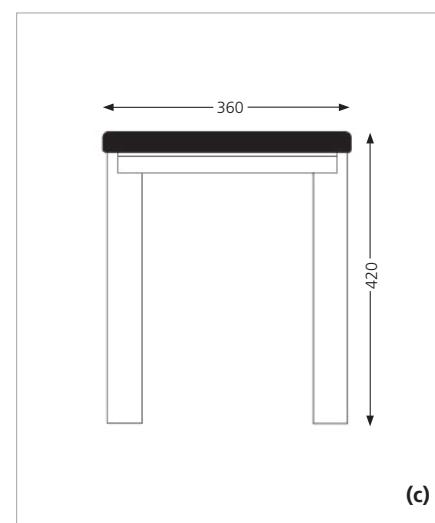
Sitzbank-Varianten:



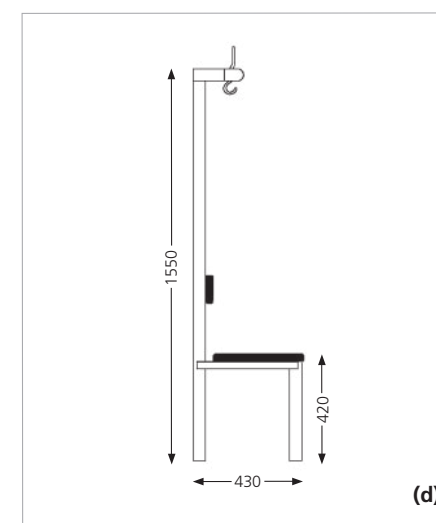
- Sitzbank mit vorderem Stützfuß und Wandbefestigung



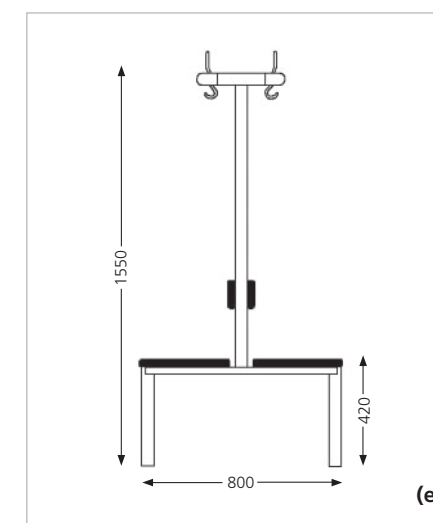
- Fußfreie Sitzbank mit Wandbefestigung (Mauerwerk muss entsprechende Stabilität für diese Befestigung haben)



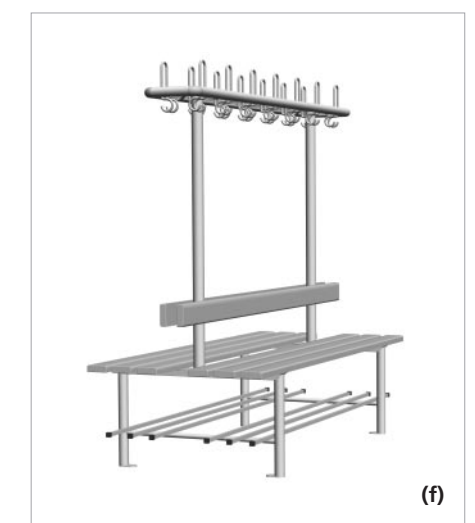
- Sitzbank als freistehende Hockerbank-konstruktion



- Einseitige Sitzbank mit Hakenleiste und Rückenlehne



- Doppelseitige Sitzbank mit Hakenleiste und Rückenlehne.



- Sitzbank mit Schuhablage, die für alle Typen erhältlich ist
Technische Änderungen vorbehalten.

Zubehör

Aluminium

Rollenhalter
Schäfer AL7001

Ersatzrollenhalter
Schäfer AL7002

WC-Bürstengarnitur
Schäfer AL7003

Haken
Schäfer AL7010

Hakenpuffer
Schäfer AL7007



Edelstahl


Rollenhalter
Schäfer ES6001

Ersatzrollenhalter
Schäfer ES6002

WC-Bürstengarnitur
Schäfer ES6003

Haken
Schäfer ES6010

Hakenpuffer
Schäfer ES6007



Nylon


Rollenhalter
Schäfer N8001

Ersatzrollenhalter
Schäfer N8002

WC-Bürstengarnitur
Schäfer N8003

Haken
Schäfer N8010

Hakenpuffer
Schäfer N8007



Piktogramme Edelstahl

Herren
Schäfer PI1001

Damen
Schäfer PI1002

Behindertengerecht
Schäfer PI1003



Drucktechnisch bedingte
Farbabweichungen möglich.
Technische Änderungen
vorbehalten.

Typ VITRUM Beschläge / Puffer / Haken

Typ VITRUM II
Aluminium-Einhandbeschlag
Aluminiumpuffer. Schäfer AL7015
Aluminiumhaken. Schäfer AL7010



Typ VITRUM III
Edelstahl-Einhandbeschlag
Edelstahlpuffer. Schäfer ES6015
Edelstahlhaken. Schäfer ES6010



Typ EF-3 Beschläge / Puffer / Haken

Aluminium-Drückergarnitur. Schäfer AL7050
Aluminiumpuffer. Schäfer AL7015
Aluminiumhaken. Schäfer AL7011



Edelstahl-Drückergarnitur. Schäfer ES6050
Edelstahlpuffer. Schäfer ES6015
Edelstahlhaken. Schäfer ES6011



Nylon-Einhandbeschlag
Aluminiumpuffer. Schäfer AL7015
Aluminiumhaken. Schäfer AL7011



Aluminium-Einhandbeschlag INSAFE
Der erste Griff mit Rot-Weiß-Sichtfenster
auch auf der Kabineninnenseite

Aluminiumpuffer. Schäfer AL7015
Aluminiumhaken. Schäfer AL7011



Edelstahl-Einhandbeschlag.
Edelstahlpuffer. Schäfer ES6015
Edelstahlhaken. Schäfer ES6011



Typ VK13 Beschläge / Puffer / Haken

Nylon-Einhandbeschlag
Nylonpuffer grau. Schäfer N8015
Nylonhaken silber. Schäfer N8010



Aluminium-Einhandbeschlag INSAFE
Der erste Griff mit Rot-Weiß-Sichtfenster
auch auf der Kabineninnenseite

Aluminiumpuffer. Schäfer AL7015
Aluminiumhaken. Schäfer AL7011



Edelstahl-Einhandbeschlag.
Edelstahlpuffer. Schäfer ES6015
Edelstahlhaken. Schäfer ES6011



Drucktechnisch bedingte
Farbabweichungen möglich.
Technische Änderungen vorbehalten.



eingetragen beim Verein für die
Präqualifikation von Bauunternehmen e.V.
unter der Registriernummer 010.049740

