

Sanitärräume für Kindergärten

schäfer
Trennwandsysteme



So schön kann Trennung sein.

WC-Trennwände und Waschplätze	3-5
Wickeltische	6-9
Zahnputzbecherleisten und Hakenleisten	10-11
Zubehör	12
Technische Zeichnungen	13

WC-Trennwände und Waschplätze

schäfer
Trennwandsysteme



So schön kann Trennung sein.



(1)

- (1) Kabinenanlage VK13 KIGA in Kombination mit einer behindertengerechten Kabine**
- Nahezu unbegrenzte farbliche Gestaltungsmöglichkeiten
 - Die Farbauswahl dient neben der optischen Gestaltung den Kindern als Orientierungshilfe
 - Ergonomisch perfekt gestaltete Waschplatzlösungen
 - Unterschiedlich hohe Anordnung der Waschbecken ermöglicht optimale Nutzbarkeit für alle Altersgruppen

- (2) WC-Trennwand VK13 KIGA**
- Aus 13 mm starken HPL-Platten gefertigt
 - Senkrechte Aluminiumprofile dienen der optimalen Stabilisierung
 - Absolute Wasserfestigkeit
 - Hohe Reinigungsfreundlichkeit
 - Höchstmaß an Sicherheit und Stabilität

- (3) WC-Raum mit integrierter Dusche**
- Die hohe Türe zum Duschbereich ist ein optimaler Spritzschutz und bietet ein Maximum an Privatsphäre
 - Duschtüre und WC-Trennwände im gleichen Design und farblich aufeinander abgestimmt. Eine elegante Lösung für Mehrzweckräume


- (4) Sicherheit**
- Fingerklemmschutz an Band- und Schließseite nach den Sicherheitsbestimmungen des GUV



(2)



(3)



(4)







(1)



(2)



(3)



(4)

(1) + (2)

Kabinenanlage SVF30 KIGA

- Gefertigt aus 30 mm starken Melaminharzdirektbeschichteten Vollspanplatten
- Ansprechendes Design
- Hoher Reinigungskomfort
- Farbliche Gestaltung erfolgt nach Kundenwunsch
- Farbe dient der Raumgestaltung und ist gleichzeitig Orientierungshilfe für die Kinder

(3)

Sicherheitsringgriff

- Als Standard an allen Schäfer Kindergartenanlagen
- Einfache und sichere Handhabung

(4)

Sicherheit

- Fingerklemmschutz an Band- und Schließseite nach den Sicherheitsbestimmungen des GUV

Da bei Kindertrennwänden auf ein stabilisierendes Kopfprofil verzichtet wird, werden zusätzlich Aluminiumwinkel an den Trennwandanschlüssen der Vorderfront sowie am Mauerwerk angebracht. Um die Stabilität der Anlage zu gewährleisten, erfolgt die Befestigung der Füße durch kraftschlüssige Verschraubung mit einer Bohrtiefe von 50 mm.

Wickeltische



So schön kann Trennung sein.



Gut gedacht. Clever gelöst.

Wickeltische mit Treppe: Die rückschonende Innovation! Auch kleine Menschen haben schon ein ordentliches Gewicht. Das spüren die Erzieherinnen und Erzieher viele Male am Tag. Das tägliche Wickeln, verbunden mit dem Heben der Kinder ist Schwerstarbeit für den Rücken. Um eine Entlastung für die Betreuer/-innen zu schaffen, hat Schäfer sich etwas innovatives für Kindergarten-Wickeltische einfallen lassen.

Wickeltislösung hier mit herausziehbarer Treppe in gewendelter Form

- Vor allem geeignet in sehr beengten Bereichen
- Bei Nichtgebrauch verschwindet die Treppe hinter einer abschließbaren Türe
- Zur Benutzung erfolgt die Entriegelung über ein Fußpedal
- Die Treppe rastet bei vollständigem Auszug sicher ein und kann durch Betätigen des Fußpedals wieder eingefahren werden.





(1) - (3)

Wickeltisch mit herausziehbarer Treppe in gerader Variante

- Die Treppen werden je nach Raumsituation in den Wickeltisch eingebaut
- Die Ausstattung mit Schubladen, Regalfächern oder Schranktüren erfolgt ganz nach Kundenwunsch und Anforderung
- Die seitlichen Führungen dienen als Geländer
- Bei Nichtgebrauch verschwindet die Treppe sicher verstaut hinter einer abschließbaren Türe



(1)

(1)

Perfekter Alltagsbegleiter

- Wickelkommode mit großer Wickelfläche und geräumigen Schubladen
- Hygienische und reinigungsfreundliche Oberflächen
- Abmessungen und Farben frei wählbar

(2)

Wickelbereich mit vielen Funktionen

- Wickeltisch mit Waschbecken und großer Wickelfläche
- Unterschrank mit Doppeltüre, integriertem Abfallbehälter und großen Staufächern
- Anlage wird ganz nach Kundenwunsch gefertigt
- Abmessungen und Farben frei wählbar

(3)

Clever kombiniert: Multifunktions-Waschtischanlage VKW

- Waschbereich mit großzügig gestalteter Ablagefläche, die auch als Wickeltisch dient
- Waschbecken ist gleichzeitig eine Babybadewanne
- Regale und Unterbauschränke bieten zusätzlichen Stauraum

Natürlich erhalten Sie auch die klassischen Wickeltische in der bewährten Schäfer-Qualität. Und für die perfekte Raumgestaltung lassen sich die Wickeltische in Farbe, Materialität und Design perfekt an unsere WC-Trennwände anpassen. Wandhängende Wickeltische finden Sie auf Seite 12.



(2)



(3)

Zahnputzbecherleisten und Hakenleisten




Zahnputzbecherleisten und Hakenleisten




(1)



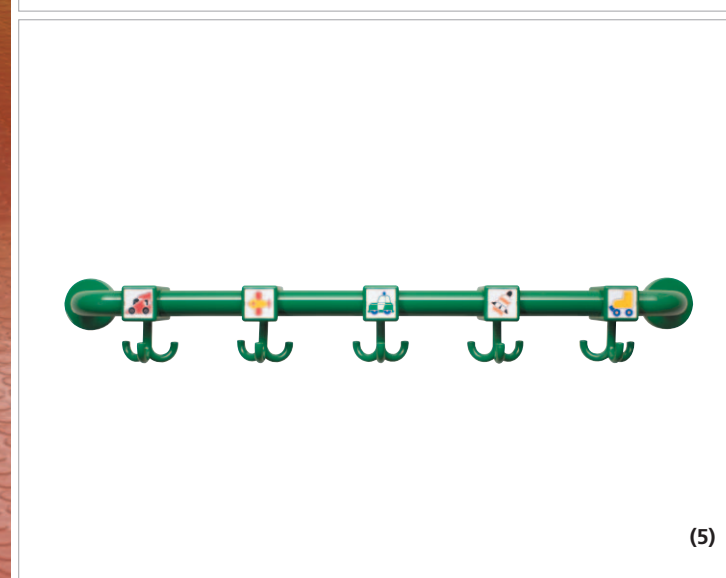
(2)



(3)



(4)



(5)

(1)

Zahnputzbecherleisten mit Handtuch-Sicherheitsshaken

- Aus hochwertigem und bruchsicherem Polyamid
- Farbauswahl erfolgt kundenindividuell
- Piktogramme dienen zur leichten Orientierung

(2)

Zahnputzbecherregal mit Handtuch-Sicherheitsshaken

- Fotoschilder dienen auch hier zur leichten Orientierung
- Besonders robust und langlebig
- Reinigungsfreundlich
- Absolut wasserfest
- Der ideale Begleiter im Kindergartenalltag

(3)

Wandgarderobe mit Mützenablage

- Sicherheitsshaken mit Symbolträgern
- Symbole können individuell bestückt, schnell und einfach ausgetauscht werden
- Farbauswahl erfolgt ganz nach Kundenwunsch

(4) + (5)

Garderobenstangen

- Aus robustem und bruchsicherem Polyamid
- Symbolträger über den Sicherheitsshaken
- Symbole können schnell und einfach ausgetauscht werden
- Auch in Kombination mit Zahnputzbecherleisten erhältlich

Zubehör


Aluminium

Rollenhalter
Schäfer AL7001
Ersatzrollenhalter
Schäfer AL7002
WC-Bürstengarnitur
Schäfer AL7003
Haken
Schäfer AL7010
Hakenpuffer
Schäfer AL7007



Edelstahl

Rollenhalter
Schäfer ES6001
Ersatzrollenhalter
Schäfer ES6002
WC-Bürstengarnitur
Schäfer ES6003
Haken
Schäfer ES6010
Hakenpuffer
Schäfer ES6007



Nylon

Rollenhalter
Schäfer N8001
Ersatzrollenhalter
Schäfer N8002
WC-Bürstengarnitur
Schäfer N8003
Haken
Schäfer N8010
Hakenpuffer
Schäfer N8007



Piktogramme Edelstahl

Herren
Schäfer PI1001
Damen
Schäfer PI1002
Behindertengerecht
Schäfer PI1003



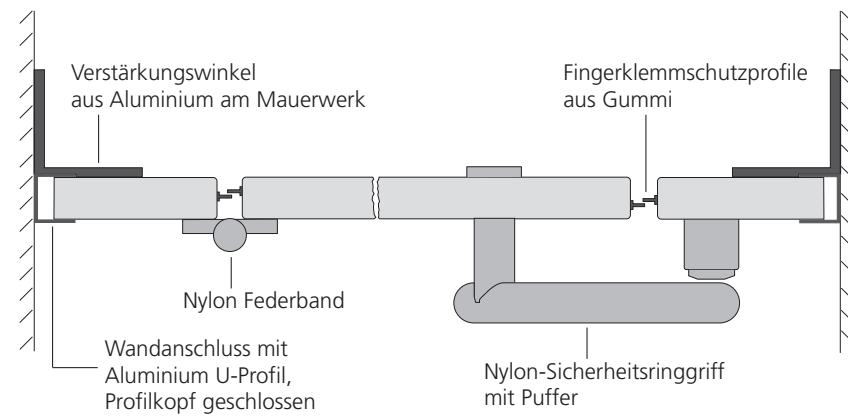
Wickeltische

- (1)
Wickeltisch Löwenzahn
aus Multiplexplatte
mit HPL Oberfläche,
620 x 770 mm.
Schäfer ZB1006
- (2)
Wickeltisch Pusteblume
aus HPL Kompakplatte,
550 x 770 mm.
Schäfer ZB1007
- (3)
Wickeltisch aus Poly-
ethylen, antibakteriell,
460 x 870 mm.
Schäfer ZB1001
- (4)
Wickeltisch aus Poly-
ethylen, antibakteriell,
500 x 880 mm.
Schäfer ZB1002

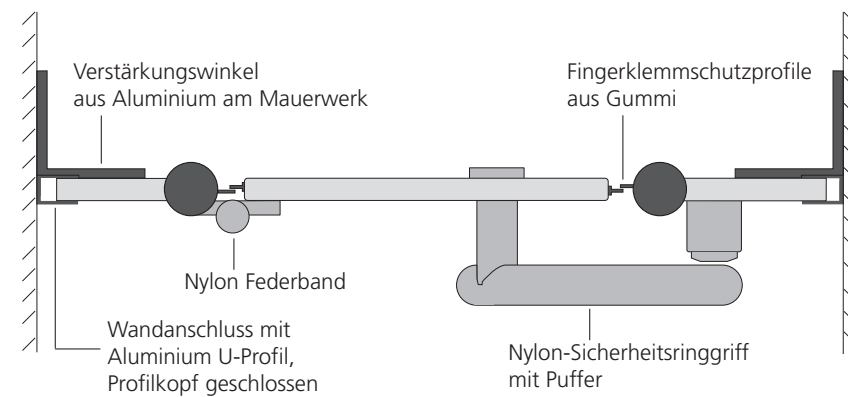


Drucktechnisch bedingte
Farbabweichungen möglich.
Technische Änderungen
vorbehalten.

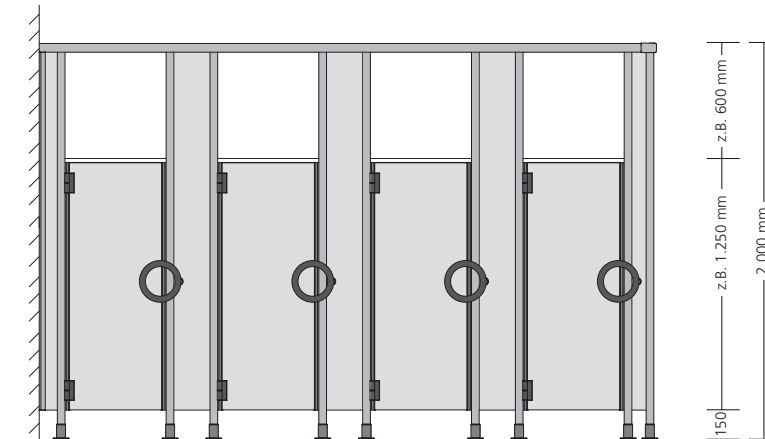
Kabinenanlage Typ SVF30 KIGA



Kabinenanlage Typ VK13 KIGA



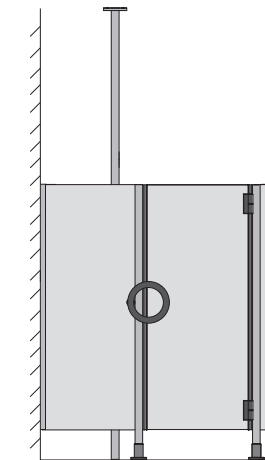
Kindergartenanlage Typ SVF30 KIGA oder Typ VK13 KIGA mit hohen Frontelementen



Kindergartenanlagen haben aufgrund ihrer geringen Bauhöhe in der Regel kein stabilisierendes Kopfprofil. Eine bewährte Variante ist daher die Ausführung der Frontteile in 2.000 mm Bauhöhe, so dass zur Stabilisierung ein Kopfprofil über der Front geführt werden kann.

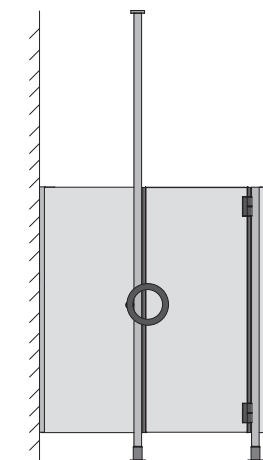
Bei Anlagen mit einer Höhe von mehr als 1.600 mm bis zur oberen Türkante ist die hier gezeigte Konstruktion zwingend erforderlich.

Stabilisierungslösung bei breiten Fronten



Bei breiten Frontteilen kann zur Stabilisierung ein Aluminiumrohr, dass bis zur Decke geführt wird, erforderlich werden.

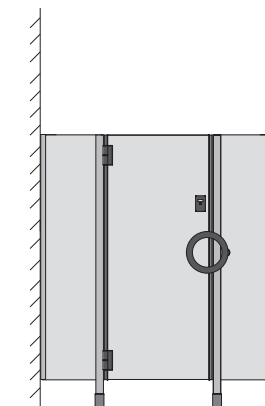
Stabilisierungslösung bei breiten Fronten (nur bei Typ VK13 KIGA)



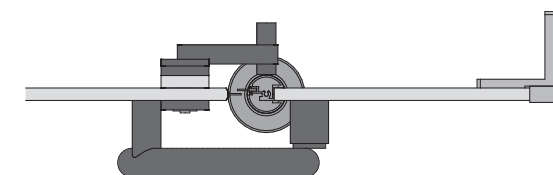
Beim Typ VK13 KIGA kann das Stabilisierungsrohr direkt durch Verlängerung eines Frontprofils gebildet werden.

Ab einer Raumhöhe von 2.300 mm kann diese Konstruktion nicht mehr ausgeführt werden. Die Stabilisierung erfolgt dann gemäß der links gezeigten Lösung (Rohr hinter der Front).

Verriegelung



Bei Bedarf kann eine Verriegelung der Türen eingebaut werden. Diese ist so angeordnet, dass Erzieherinnen und Erzieher über die Türe greifen können, um diese im Notfall zu entriegeln.





eingetragen beim Verein für die
Präqualifikation von Bauunternehmen e.V.
unter der Registriernummer 010.049740

