

WC-Trennwand SVF30 JUMP

aus 30 mm Spanverbundplatten

schäfer[®]
Trennwandsysteme



So schön kann Trennung sein.



BEVOR WIR
VON UNSEREN KUNDEN
VERTRAUEN ERWARTEN,
LIEFERN WIR BEWEISE
typisch Schächer.

UMWELTBEWUSST & NACHHALTIG

typisch Schächer.

Ein nachhaltiges Wirtschaften und ein sorgsamer Umgang mit Ressourcen sind für uns selbstverständlich und Teil unserer Unternehmensphilosophie. Konsequenterweise wird dieser Grundgedanke in unsere Arbeitsprozesse eingebunden und gelebt. Wir sind stolz, als erster zertifizierter Hersteller im Bereich Trennwandsysteme und Garderobenschränke in Deutschland nach den FSC® und PEFC™ Vorgaben zu wirtschaften.

PEFC™-Partner

Wir achten auf eine nachhaltige Lieferkette, in der unsere Produkte unter ökologischen, ökonomischen und sozial gerechten Aspekten beschaffen werden.

FSC® zertifiziert

Wir leisten als erster zertifizierter Hersteller im Bereich Trennwandsysteme und Garderobenschränke in Deutschland mit dieser zukunftsorientierten Beschaffungsmethode einen aktiven Beitrag zum Schutz unserer Erde. Fast unser gesamtes Sortiment liefern wir aus nachhaltigem Holz gemäß den Vorgaben des FSC®.



Auf Anfrage
sind die Produkte mit
FSC®-Zertifizierung
erhältlich

[Zum Zertifikat >](#)

MIT SICHERHEIT TÜV GEPRÜFT

typisch Schächer.

Wie schön wäre es, sich in allen Lebenslagen sicher sein zu können. Mit unseren Produkten sind Sie bei der Ausstattung Ihrer Sanitärräume auf der sicheren Seite. Wir unterliegen den strengen Prüfkriterien des TÜV und sind durch das TÜV GS Prüfzeichen zertifiziert.



MADE IN GERMANY

typisch Schächer.

Unsere Produkte werden am Unternehmensstandort in Horhausen, Rheinland-Pfalz für Sie gefertigt. Nur so können wir unsere hohen Qualitätsansprüche, die wir an unsere Produkte stellen, auch garantieren.



PRÄQUALIFIZIERT

typisch Schächer.

Wir sind in der Liste der präqualifizierten Bauunternehmen mit der Nummer 010.049740 registriert und weisen damit nach, dass wir für die von uns angebotenen Produkte und Dienstleistungen qualifiziert sind.



[Zur Listung >](#)

INNOVATIV & DESIGNORIENTIERT

typisch Schächer.

Mit unseren designorientierten und innovativen Produkten überzeugen wir nicht nur unsere Kunden, sondern auch nationale und internationale Gremien.



reddot winner 2021



Schwebende WC-Trennwände.

Durch die Verwendung zurückgesetzter Füße und eines zurückgesetzten Kopfprofils entsteht bei den WC-Trennwänden des Typs SVF30 JUMP ein schwebender Eindruck. Das sorgt für eine gewisse Leichtigkeit und viel Eleganz im Sanitärraum. Farbenspiele ermöglichen unzählige Gestaltungsmöglichkeiten und mit Motivdrucken wird jede Trennwand zum Unikat. SVF30 ist ideal für die Umsetzung individueller Raumkonzepte in trocken gehaltenen WC-Räumen.



Wissenswertes zu SVF30 JUMP

WC-Trennwände aus 30 mm starken Spanplatten mit ABS-Umleimern

- Zurückgesetzte Füße und Kopfprofile sorgen für eine schwebende Optik
- Bodenfreiheit in der Front ermöglicht eine schnelle und effektive Reinigung
- ABS-Umleimer im gleichen Farbton wie die Plattenoberfläche
- Wandanschlüsse als Schattenfuge
- Beschlagsystem aus eloxiertem Aluminium
- Flächenbündig auf der Kabinenaußenseite
- Pflegeleichte Konstruktion
- Für Trockenräume geeignet
- Große Dekor- und Farbvielfalt
- Anlage wird auf Maß gefertigt





(1)

(1)

Schamwände aus 13 mm HPL-Vollkernplatte

- Wandhängende Schamwände
- Umlaufende Kante in Schwarz
- Befestigung mittels Wandhaltern aus eloxiertem Aluminium
- Reinigungsfreundliche Oberfläche
- Wasserfeste Konstruktion
- Große Farbauswahl
- Motivdrucke optional möglich
- Schamwand wird auf Maß gefertigt

(2)+(3)

Schamwände aus 30 mm starker melaminharzbeschichteter Vollspanplatte

- Wandhängende Schamwände
- Umlaufende ABS Kante im Farbton der Platte
- Befestigung mittels Wandhaltern aus eloxiertem Aluminium
- Bodenfreiheit ermöglicht eine effektive Reinigung
- Reinigungsfreundliche Oberfläche
- Große Farbauswahl
- Motivdrucke optional möglich
- Schamwand wird auf Maß gefertigt



(2)



(3)



(1)

Die Griffstange für SVF30 JUMP

- Matt, naturfarben eloxiert
- Sehr reinigungsfreundlich
- Frei-/Besetzt-Anzeige im Griff integriert (4)
- Darunter liegende Notöffnung zur Entriegelung der Kabinentür von außen (5)
- Griffstange in Kombination mit LED-Band optional möglich
- Energiesparendes optionales LED-Lichtband zeigt gut sichtbar den Verriegelungszustand an
- Sehr gute Griffigkeit durch abgerundete Kanten
- TÜV geprüfte Qualität

Mögliche Varianten:

(1)

- Griffstange auf Maß gefertigt. Ausführung immer bis Oberkante Türe
- In Kombination mit LED-Band optional möglich

(2)

- Griffstange 55 x 1.150 mm
- In Kombination mit LED-Band optional möglich

(3)


- Griffstange 55 x 500 mm
- In Kombination mit LED-Band optional möglich



(2)



(3)



(4)

(5)

Ausstattungsmerkmale Typ SVF30 JUMP

Kopfprofil:



- Kopfprofil ist 150 mm nach hinten versetzt
- Aluminiumhalter und Aluminiumwinkel sorgen für eine stabile Konstruktion

Stützfüße:



- Mittelwand mit zurückgesetztem Edelstahlfuß
- Halter aus eloxiertem Aluminium
- Stabilisierung der Frontelemente mittels T-Verbinder unter Trennwand und Front, kraftschlüssig verschraubt

Steigebänder und Scharniere:



- Dreirollen Edelstahlband mit speziellen Laufflächen aus Hochleistungspolymer
- Dauerhafte Wartungsfreiheit und geräuschloses Schließen der Türen



- Edelstahlsteigeband
- Türen mit selbstschließenden Scharnieren optional lieferbar

Ausstattungsvarianten Typ SVF30 JUMP

Beschläge:



Aluminium-
Drückergarnitur
Schäfer AL7050



Edelstahl-
Drückergarnitur
Schäfer ES6050



Nylon-
Drückergarnitur
Schäfer N8051



Aluminium-
Einhandbeschlag INSAFE




Aluminium-
Schiebegriff SLIDESAFE
Lieferbar 10/2021


[Jetzt Griffstange online konfigurieren >](#)

[Zum Schiebegriff SLIDESAFE >](#)


[Zum Sanitärzubehör >](#)




Aluminium Griffstange,
55 x 500 mm
Schäfer ALGS1




Aluminium Griffstange
mit LED-Lichtband
55 x 500 mm
Schäfer ALGS1 LED



Aluminium Griffstange
55 x 1.150 mm
Schäfer ALGS2



Aluminium Griffstange
mit LED-Lichtband
55 x 1.150 mm
Schäfer ALGS2 LED



Aluminium Griffstange,
Ausführung immer bis
Oberkante Türe
Schäfer ALGSV



Aluminium Griffstange
mit LED-Lichtband,
Ausführung immer bis
Oberkante Türe
Schäfer ALGSV LED

Puffer und Haken:



Aluminiumpuffer
Schäfer AL7015



Edelstahlpuffer
Schäfer ES6015



Nylonpuffer
in Beschlagsfarbe
Schäfer N8015



Aluminiumhaken
Schäfer AL7011




Edelstahlhaken
Schäfer ES6011




Nylonhaken
in Beschlagsfarbe
Schäfer N8010

Farben Typ SVF30 JUMP

Plattendekore:




1001
Weiß




1002
Silbergrau



1004
Anthrazit



4001
Aluminiumgrau
Metallic



2003
Arktis




2005
Rot




2006
Limonengrün

ABS-Kanten:



1001
Weiß



1002
Silbergrau




1004
Anthrazit



4001
Aluminiumgrau
Metallic



2001
Goldgelb



2003
Arktis



2005
Rot



2006
Limonengrün




2007
Ultramarinblau

Profile:

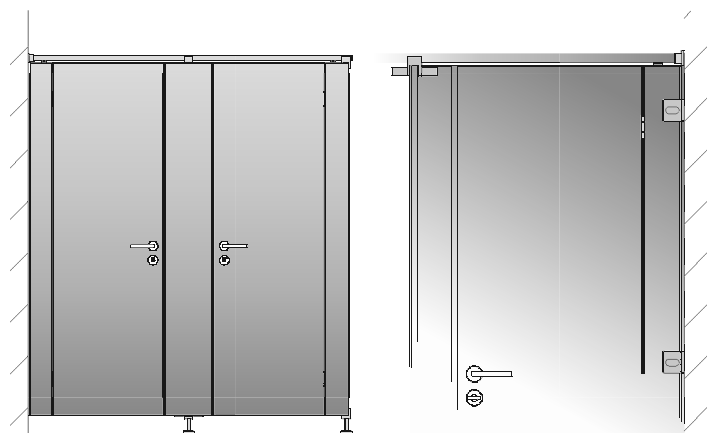
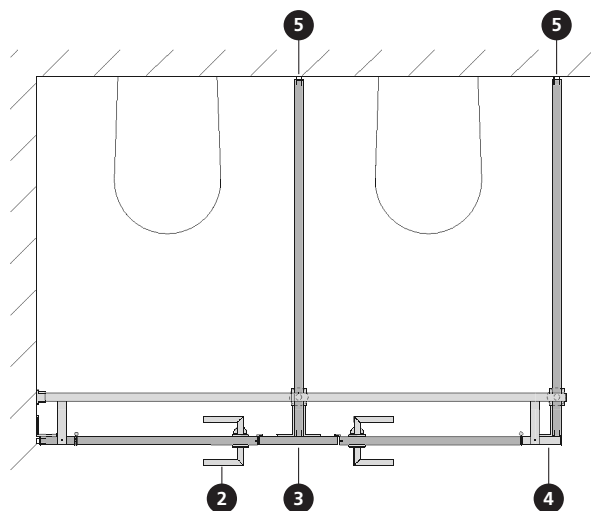
Sonderfarben zu Plattendekoren und ABS-Kanten sowie Sonderbeschläge liefern wir gerne ganz nach Ihren Wünschen.

Farbabweichungen zum Original möglich.



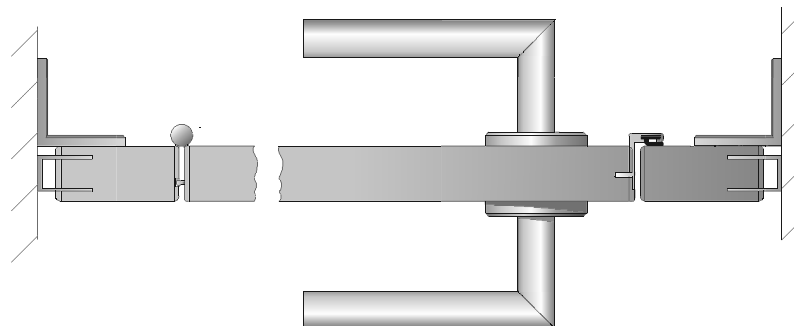
E6/EV1
Eloxiert

Technische Ausführung Typ SVF30 JUMP

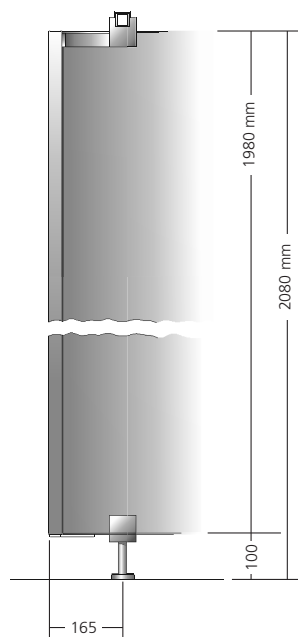


Aufgrund der schwebenden Optik ist eine stabile Befestigung der Wandanschlussteile der Front unbedingt erforderlich.
Bitte beachten Sie dazu unsere speziellen technischen Hinweise.

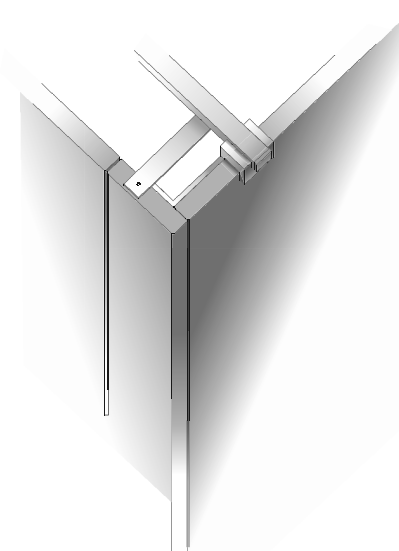
2 Schnitt Kabinenfront mit Drückergarnitur



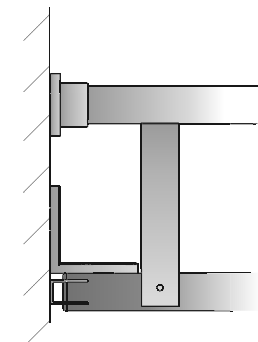
Höhenchnitt Front



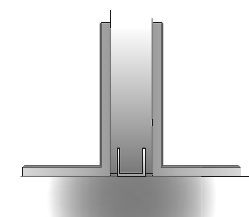
4 Eckverbindung



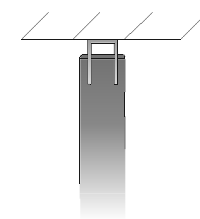
1 Wandanschluss Front



3 Anschluss Trennwand Front



5 Wandanschluss mit U-Profil als Schattenfuge



Technische Änderungen vorbehalten.



reddot winner 2021



Auf Anfrage
sind die Produkte mit
FSC®-Zertifizierung
erhältlich



Eingetragen beim Verein
für die Präqualifikation von
Bauunternehmen e.V.
unter der Registriernummer
010.049740